

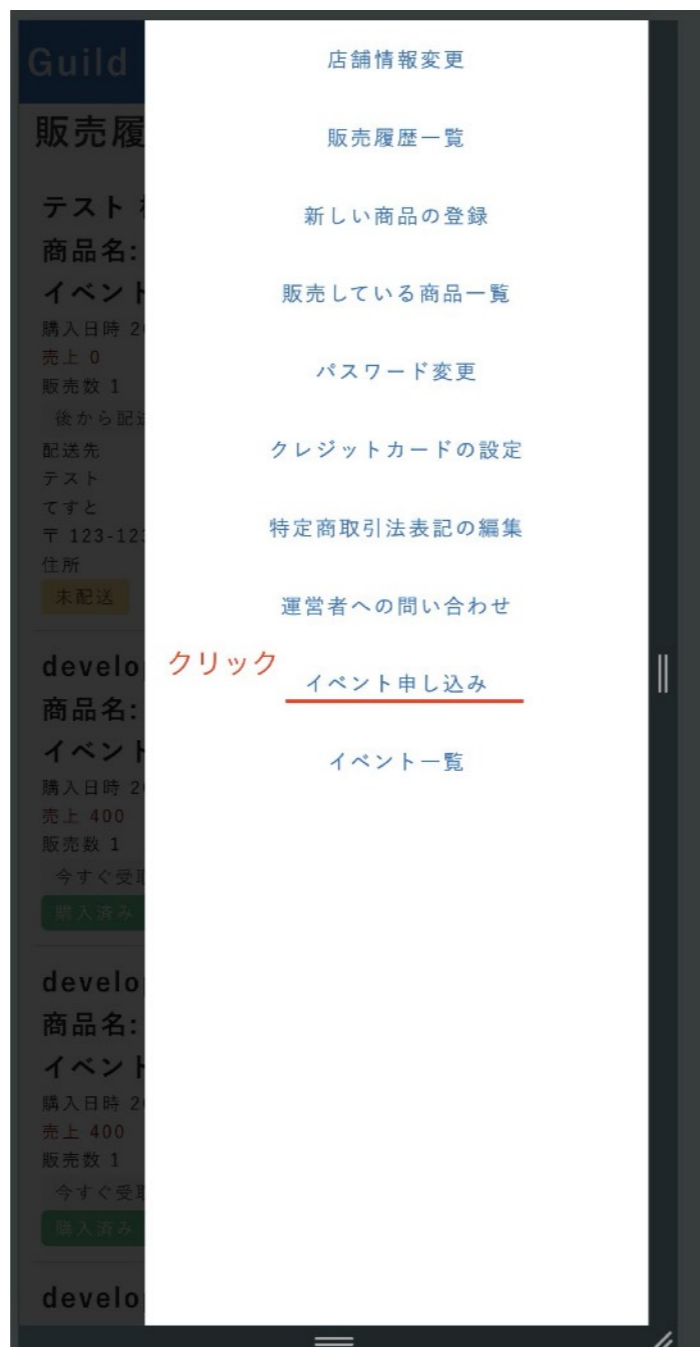
開催日ごとに申し込み



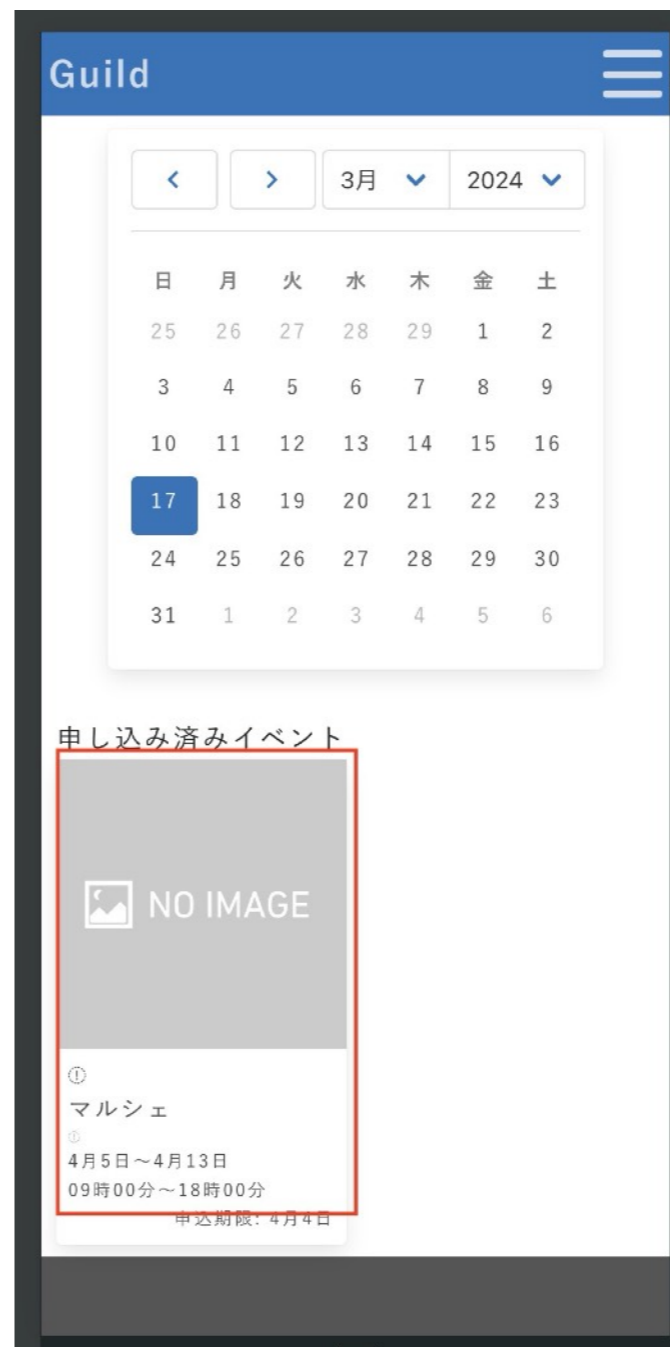
<https://guilds.ltd/shop/auth/login>

①まず、ログインします。

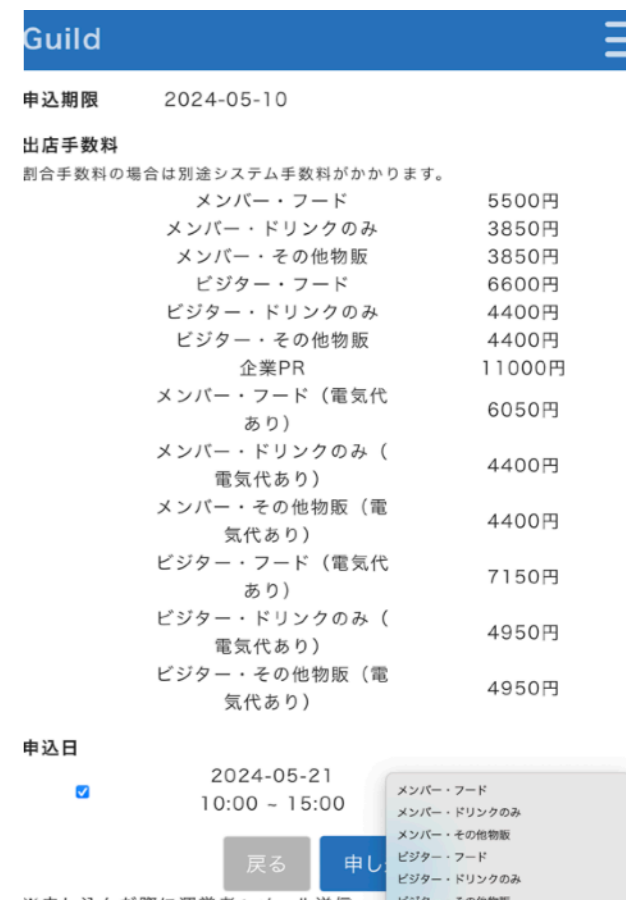
※初回は会員登録が必要になるかの王制があります



②ログイン後左上のハンバーガーメニューより、「イベント申し込み」を選択



③参加する日程とイベントを選択



④申し込み日にチェックを入れ
出店区分を選んで
申し込み

出店承認後の支払い

ギルド事務局 <info@guilds.ltd>
To 自分

テスト店舗名 様

以下の内容でイベントの出店可否が登録されました。

【イベント情報】

イベント名：2024年4月サロンドマルシェ興正寺
開催場所：愛知県名古屋市長和区八事本町7 8
電話番号：0527986522
メールアドレス：info-s@marche-nagoya.com

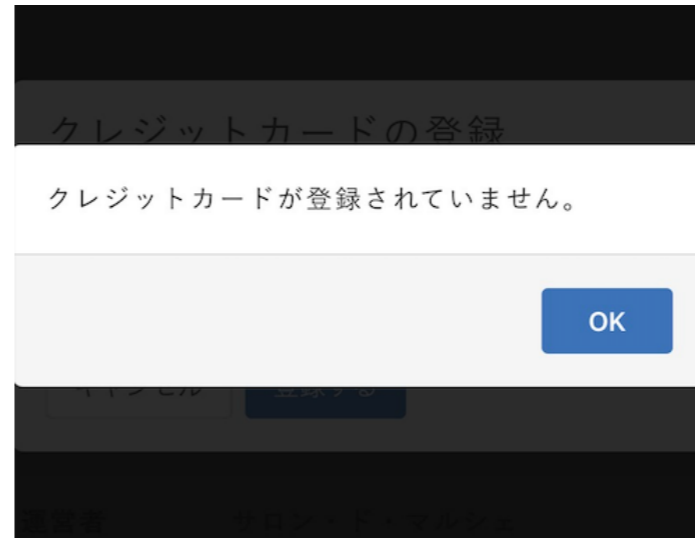
【出店状況】

出店可否：承認
日時：2024-04-21 10:00:00 ~ 2024-04-21 15:00:00
店舗種別：ピジター・ドリンクのみ
出店料：4400円
備考：テスト



①青木さんが出店の承認をすると、メールが飛んできます。メール内に支払いのためのリンクがあるためクリックします。

②上記画像のように、緑色の「支払い完了」のバーがでたら完了です。



クレジット①
クレジットカードが未登録の場合、上記注意書きが表示される場合があります。



クレジット②
クレジットカードの情報を入力します。



クレジット③
登録完了

お問い合わせ先
ブルーアイズ株式会社
info@blue-eyes.co.jp